



电子专利证书用户操作手册

2020年2月

目录

概述.....	3
操作说明.....	3
中国专利电子申请网.....	3
交互式平台.....	6
CPC 客户端.....	7
咨询问题及联系方式.....	10

概述

为方便申请人，使申请人能方便快捷获取电子专利证书，实现电子签章验签的目标，对相关系统进行了优化调整。

本次优化调整涉及的系统有中国专利电子申请网、交互式平台、CPC 客户端。主要涉及的业务有电子专利证书下载、电子签章验签，另外 CPC 客户端申请人可以接收下载离线电子申请案件带有签章的电子专利证书，所下载的电子专利证书 PDF 可以正常打开查看；具体操作及内容展示见下述详细介绍。

操作说明

中国专利电子申请网

1.电子专利证书下载：

申请人打开中国专利电子申请网网站（网址：<http://cponline.cnipa.gov.cn/>），输入用户代码、密码、验证码，点击“登录对外服务”，选择节点“业务办理-->电子专利证书查询”：



图 1

申请人在该模块可以查询、下载当前电子申请注册用户名下的电子专利证书。

申请人如果需要再次重新下载，操作如下：输入查询条件，点击“查询”按钮，勾选相应证书，再次点击“下载专利证书”即可。



图 2

2. 电子签章文件在线验签:

申请人打开中国专利电子申请网站，（网址：<http://cponline.cnipa.gov.cn/>）；不需填写用户代码、密码，直接点击“验签”按钮：



图 3

申请人可以拿 CPC 客户端、交互式在线平台、对外服务下载的带签章 PDF 文件通过验签功能进行验签，系统可以实时返回签章相关信息：



图 4

在上述界面，申请人上传带电子签章的 PDF 电子专利证书文件，输入验证码，点击“验签”按钮，系统即可返回电子签章文件的相关信息。点击“返回”按钮，

界面返回到登录界面。

验签提示语句如下：

(1) 验签通过：电子文件验证通过；

(2) 验签不通过：电子文件验证未通过（显示校验未通过信息）；

(3) 网络不通或其他问题：验证未连接成功，请稍后重试（显示网络不通提示信息）。

交互式平台

电子专利证书下载：

申请人打开中国专利电子申请网网站，（网址：<http://cponline.cnipa.gov.cn/>），输入用户代码、密码、验证码，点击“登录在线平台”，选择节点“通知书办理—>电子专利证书查询”：



图 5

申请人在该模块可以查询、预览、下载当前电子申请注册用户名下的电子专利证书。

申请人如果需要再次重新下载，操作如下：输入查询条件，点击“查询”按钮，勾选相应证书，再次点击“电子证书下载”即可。



图 6

CPC 客户端

离线电子申请案件的电子专利证书接收、下载：

在 CPC 客户端，电子申请注册用户可以接收、下载离线电子申请案件的电子专利证书。申请人点击界面“接收”按钮，系统弹出接收框；在接收框，点击“获取列表”按钮，勾选需要下载的离线电子申请案件的电子专利证书点击“开始下载”按钮，下载相应离线电子申请案件的电子专利证书成功。在“已下载通知书”

节点，双击打开电子专利证书的 PDF 文件，可以正常查看。

下图示例：

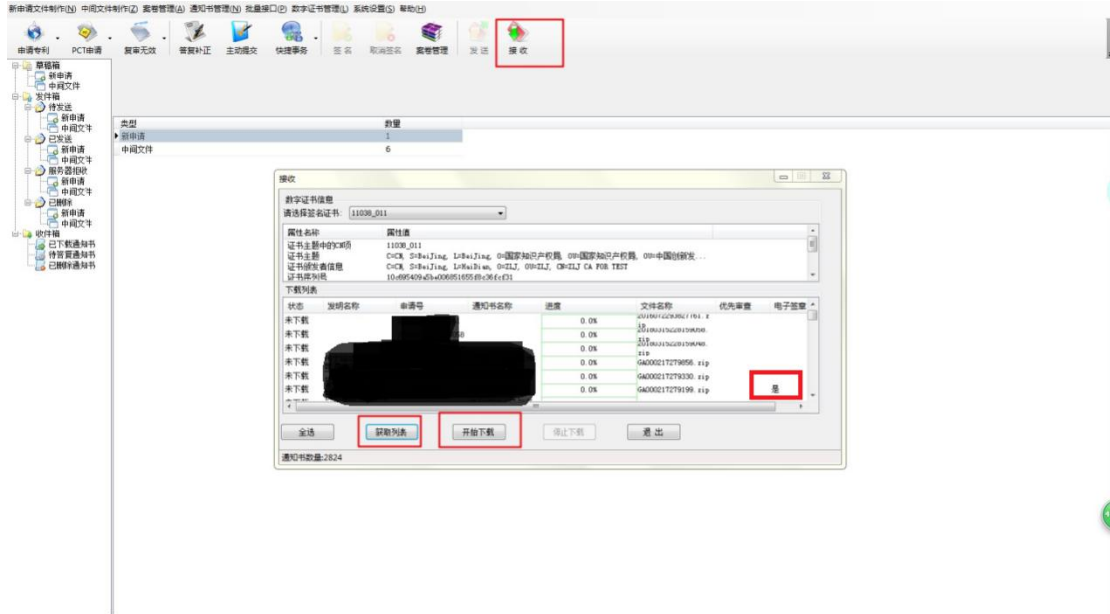


图 7

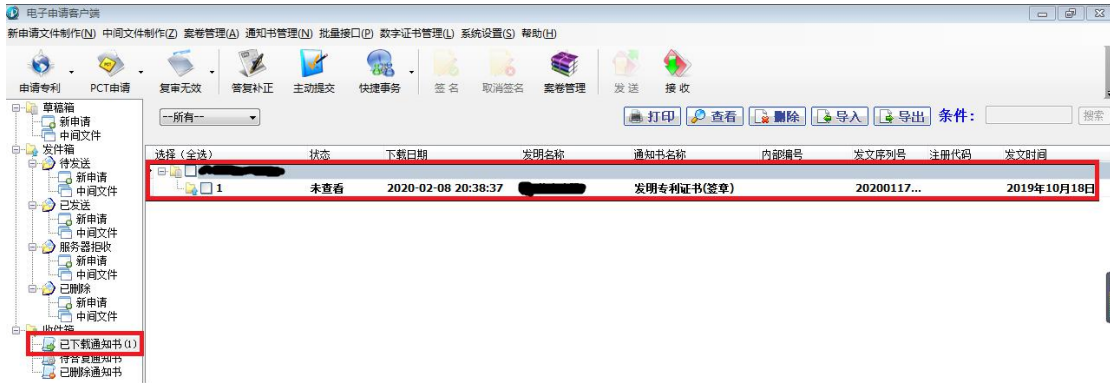


图 8

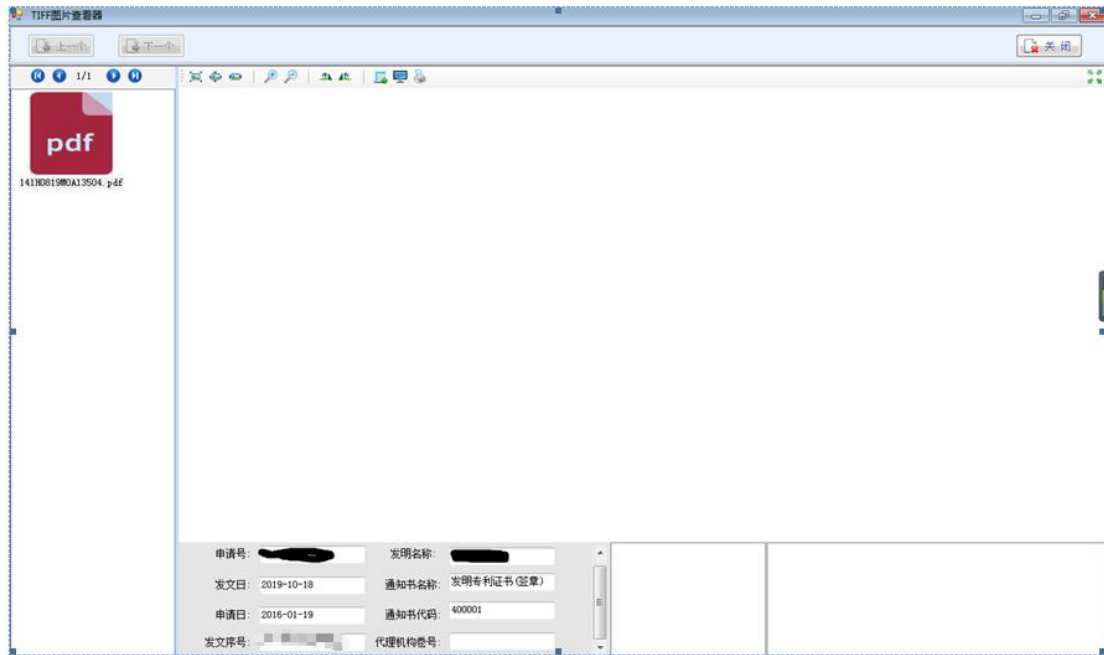


图 9

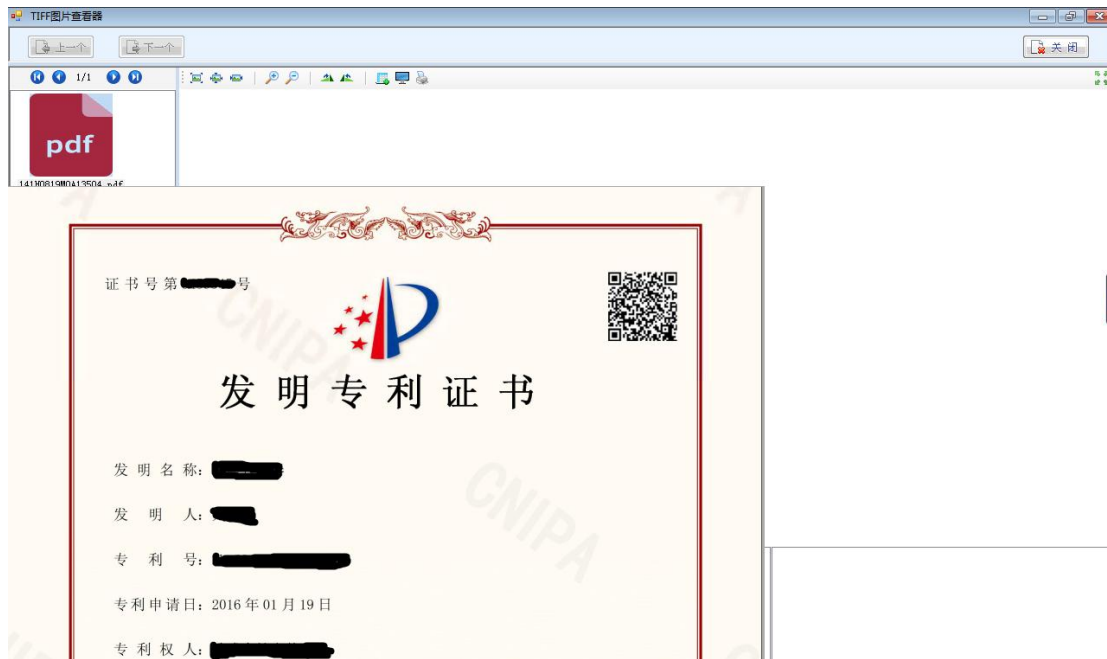


图 10



图 11

咨询问题及联系方式

国家知识产权局专利局电子专利证书咨询电话：010-62356655 转 1 转 4（电子申请），咨询时间为工作日 8:00—17:00。

电子专利证书问题反馈邮箱：dianziyinzhang@cnipa.gov.cn